



*Віртуально про реальне*  
конференція для та про підлітків

## *Дитячі парламенти в дії*



### **Катерина Снісаренко**

менеджерка проєктів молоді  
та громад Партнерства  
"Кожній дитині"

м. Київ

*Чи зустрічалися ви...*

... з такими переконаннями?

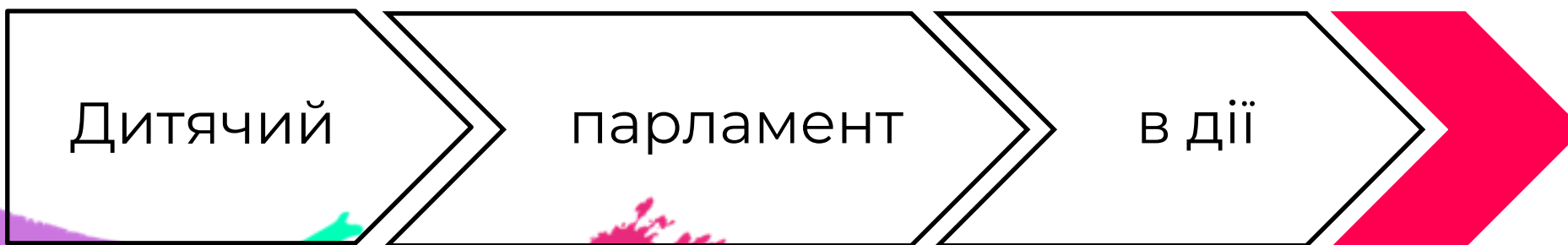


# Насправді все не так =) Ось лише один з прикладів

Учасники Дитячого парламент Валківського ліцею ім. О. Масельського присвятили один з проєктів облаштуванню кімнати тимчасового перебування місцевої лікарні



# 1. "Дитячий парламент в дії" - що це?



# 1. "Дитячий парламент в дії" - що це?

Учасники  
дитячих  
парламентів  
- учнівська  
молодь 12-17  
років

Дитячий

парламент

в дії



# 1. "Дитячий парламент в дії" - що це?

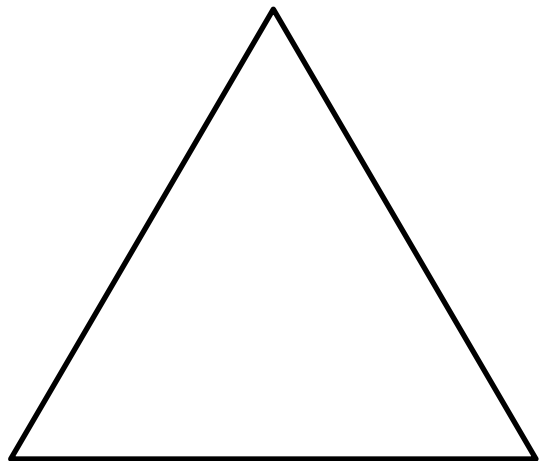


# 1. "Дитячий парламент в дії" - що це?



## 2. Хто і як долучається до роботи дитячого парламенту?

Учасники  
(члени  
парламенту)



Координатор

?



## 2. Хто і як долучається до роботи парламенту?

### Координатор(и)

Забезпечує  
комфортне  
середовище для  
зустрічей

Допомагає здобути  
необхідні знання та  
навички

Підтримує та  
менторить

### Учасники

Разом ухвалюють усі  
рішення

Разом впроваджують  
в суспільно значущі  
проєкти

Активізують  
громаду, залучають  
ресурси тощо



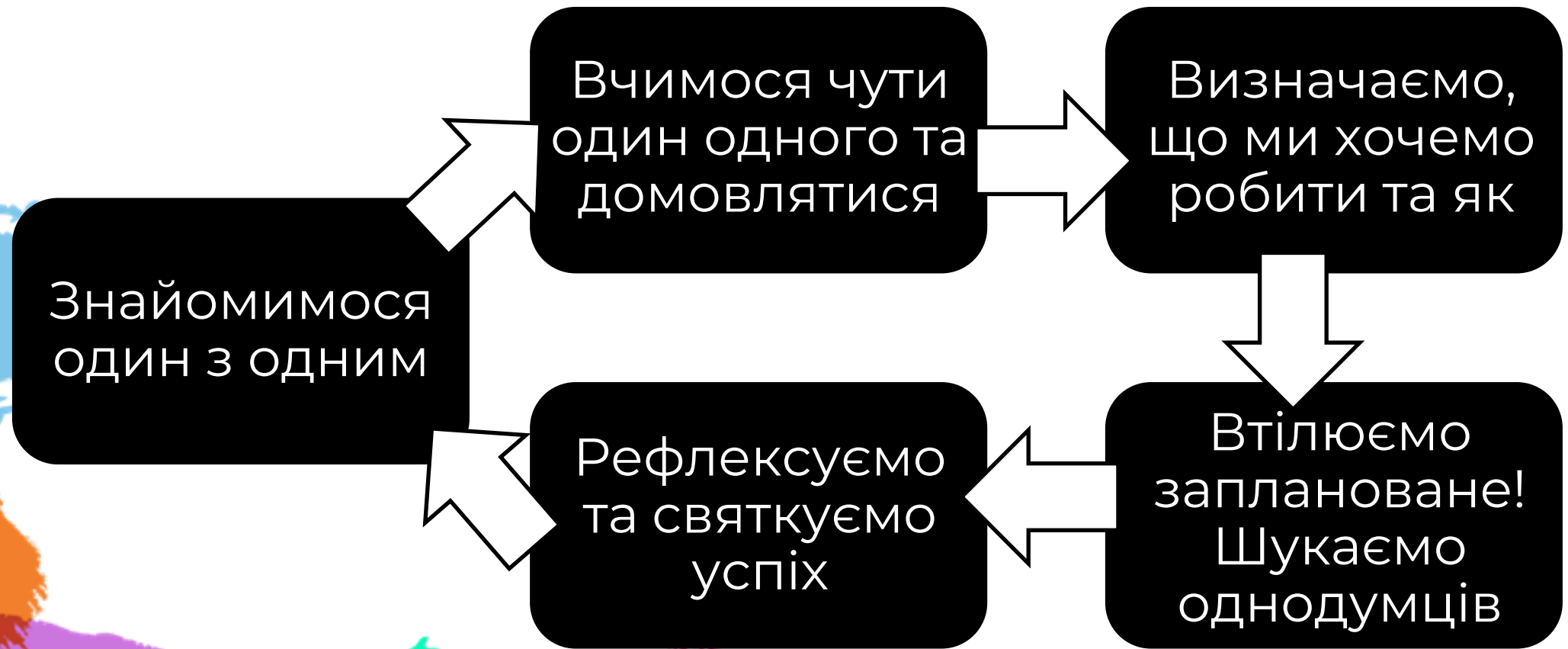
## 2. Коментар координаторки парламенту...

Діти не знали, як втілити свої ідеї у життя. Тож вони очікували від мене, аби я стала їх лідеркою та сказала, що робити. Та я зрозуміла, що моя роль полягає не в цьому. Я використала техніки "мозкового штурму" та фасилітації, аби допомогти дітям розробити структуру та розпланувати свої пріоритети.

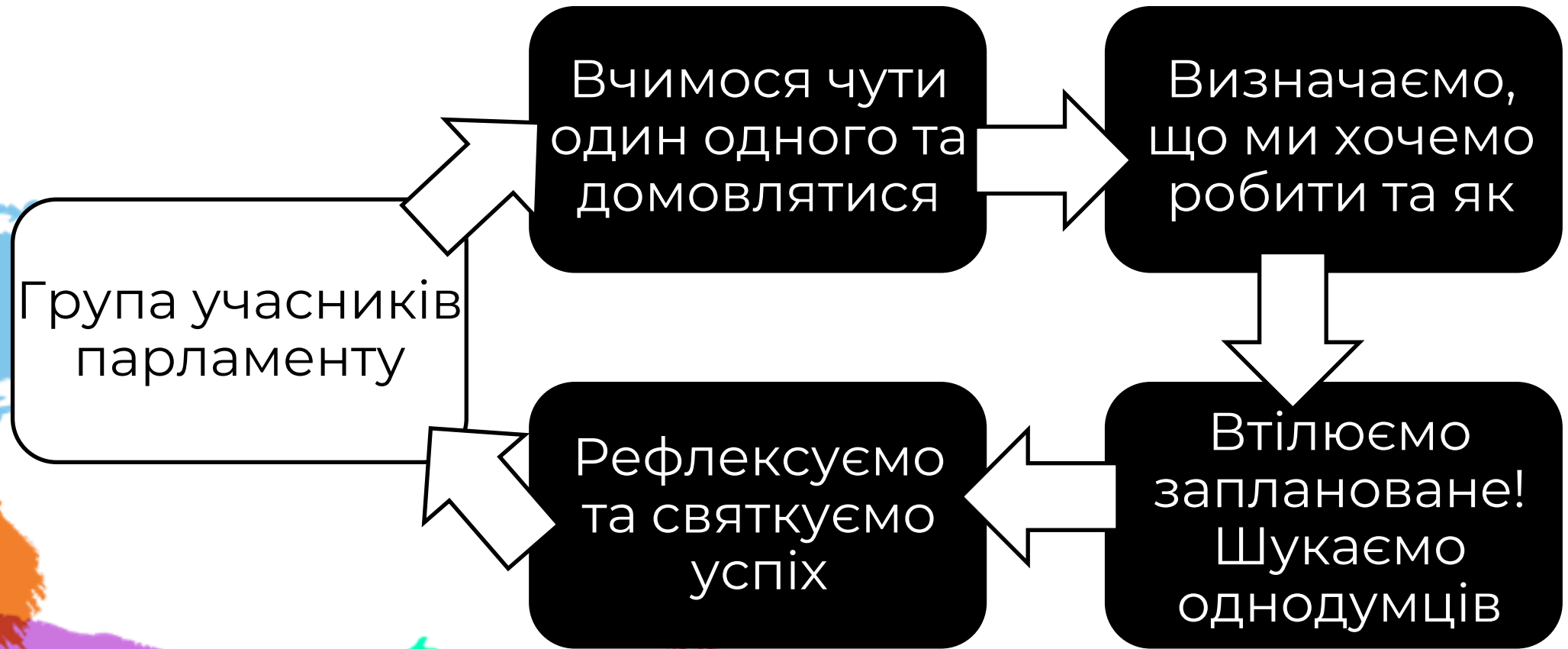
[...] З часом, після напрацювання досвіду впровадження проєктів, можна спостерігати, як учні навчаються самостійно працювати на кожному з етапів роботи парламенту. Тепер, коли я пропоную певні ідеї, вони не приймають їх автоматично - вони перевіряють їх та іноді навіть дебатують зі мною щодо цих ідей.



### 3. Як працює дитячий парламент?



### 3.1. Як працює дитячий парламент?



*Валки*



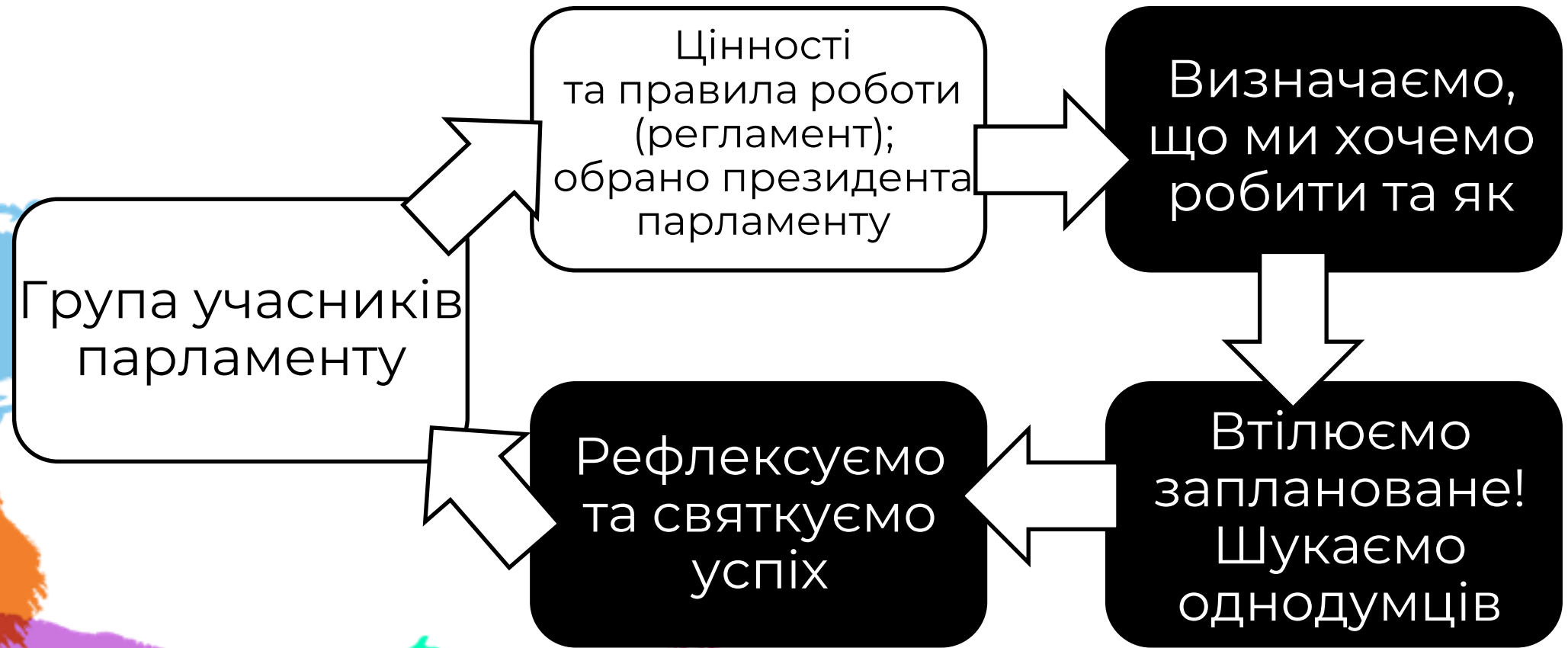
## 3.1. Знайомство

- Ознайомлення з концепцією дитячого парламенту;
- Знайомство з координатором;
- Знайомство один з одним;
- Встановлення правил спільної роботи;
- Розроблення назви парламенту тощо.

На світлині: Дитячий парламент Валківського ліцею ім. О.Масельського



## 3.2. Як працює дитячий парламент?



## 3.2. Обрання лідерів...

На світлинах: Молодіжний парламент с. Нові Петрівці; зліва: питання до кандидатів, справа: голосування.



Валки



### 3.2. Навчання та розвиток у парламенті...

- Вправи для роботи у команді;
- Тренінги з лідерства, мистецтва дебатів та публічних виступів, взаємодії з іншими, співпраці, ведення переговорів...;
- Різноманітні майстер-класи.

На світлині: Дитячий парламент Валківського ліцею ім. О.Масельського



## 3.2. Навчання та командотворення...

На світлинах: тренінг з командної роботи на природі, майстер-клас з каліграфії.



## 3.2. Інформування громади...

На світлинах: брендovanі календарі Новопетрівського молодіжного парламенту, оголошення про проведення чергових виборів на роль президента парламенту.



*Нові Петрівці*

УВАГА, ВИБОРИ!



25 січня о 12:00 в БК  
відбудуться  
нові вибори президента  
Молодіжного парламенту  
Запрошені всі хто прочитав  
це оголошення

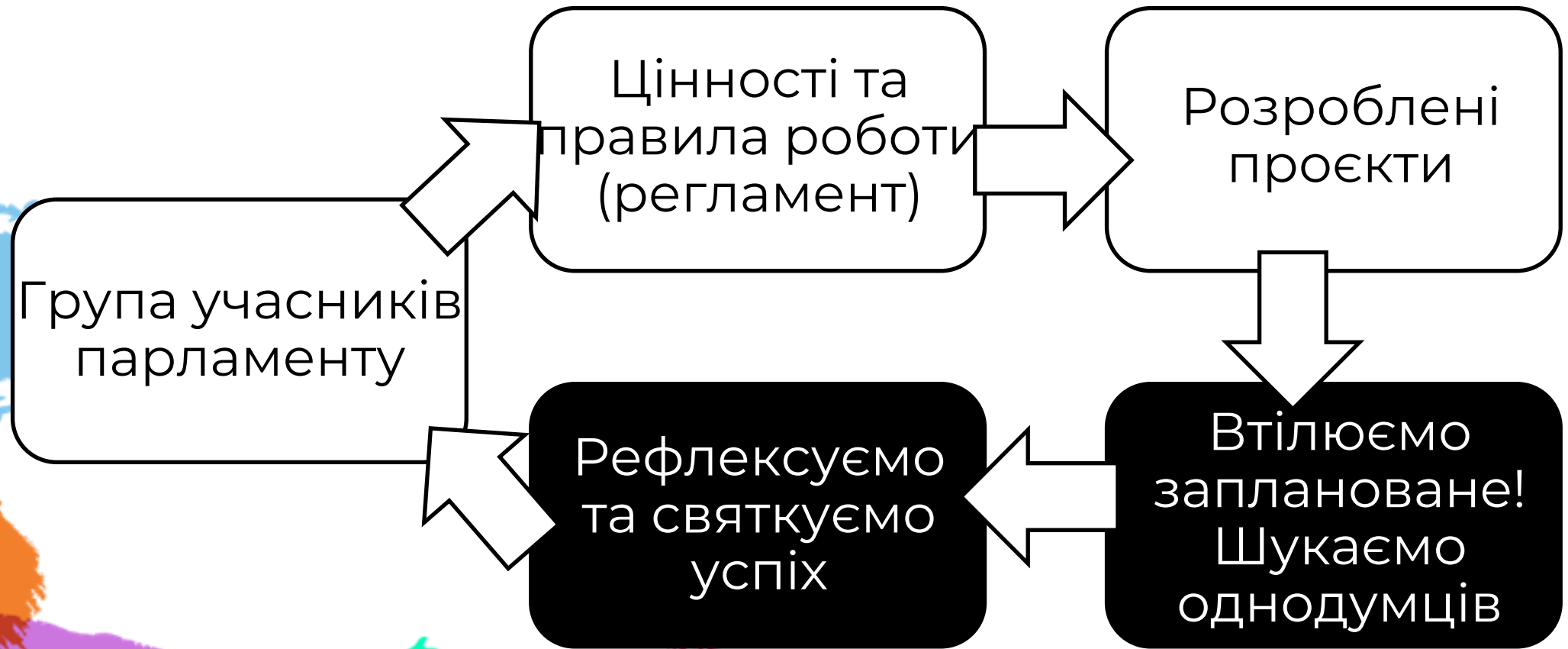


## 3.2. Коментар учасника парламенту...

На початку парламенту ми не знали один одного, тож об'єдналися у групи з іншими учнями своїх шкіл та людьми, яких вже знали. Це призвело до конкуренції між групами, особливо коли ми перейшли до обрання ідей для втілення парламентом. Крім того, у школах ми часто конкуруємо один з одним і не знаємо насправді, як працювати у групах. [...] Тепер у парламенті ми відчуваємося частиною однієї великої родини, незважаючи на те, що ми відвідуємо різні школи та походимо з різних частин громади. Ми навчилися, як краще слухати та поважати думки один одного. Парламент став простором для співпраці (а не конкуренції)...



### 3.3. Як працює дитячий парламент?



### 3.3. Вивчення та аналіз потреб громади...

На світлинах: учасники дитячих парламентів проводять опитування представників місцевої громади, презентують результати такого опитування колегам по парламенту.



Валки



### 3.3. Розроблення проєктів..

1. Створення у тематичних групах проєктів, планів їх реалізації, бюджетів
2. Презентація проєктів парламенту та їх обговорення
3. Обрання для втілення в життя одного проєкту шляхом голосування

На світлині: учасники Дитячого парламенту Валківського ліцею ім. О.Масельського презентують проєкти, розроблені у тематичних групах.

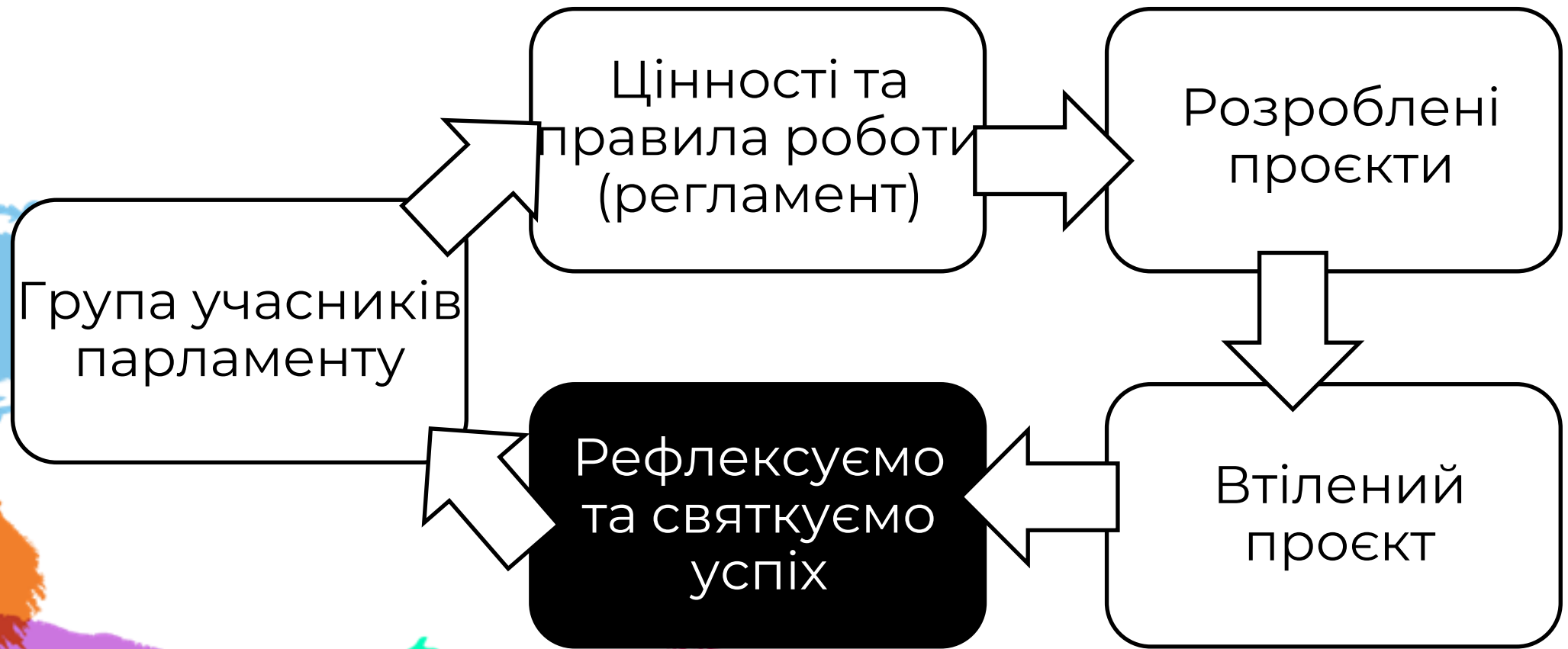


### 3.3. Взаємодія з громадою, зокрема місцевою владою...

На світлинах: учасники дитячих парламентів на зустрічі з представниками місцевої влади.



### 3.4. Як працює дитячий парламент?



Дрогобич



### 3.4. Екопроекти

- Прибирання громади;
- Впровадження системи переробки відходів;
- Озеленення;
- Інформаційні кампанії щодо дбайливого ставлення до навколишнього середовища тощо.

На світлині: учасники Дрогобицького дитячого парламенту та результати проведеної ними екологічної акції.



### 3.4. Проекти з розвитку громади...

На світлинах: учасники Дитячого парламенту Валківського ліцею ім. О. Масельського; зліва: проєкт з облаштування місцевого стадіону "Спорт для всіх", справа: розмальований парламентарями освітній куточок для молодших школярів.



## Нові Петрівці



### 3.4. Дозвілля у громаді...

- Побудова ролердрому;
- Закупівля спортивного обладнання;
- Створення дитячих майданчиків;
- Проведення розважальних заходів, ярмарків, святкувань.

На світлині: ролердром у с. Нові Петрівці - результат проєкту Новопетрівського молодіжного парламенту.



## Нові Петрівці



## 3.4. Навчальні проекти

Проекти за форматом "рівний рівному": Парламентарі опановують тренерські навички та проводять заняття для молодших дітей.

На світлині: Новопетрівський молодіжний парламент, тренінг для школярів на тему "Шкідливі звички заважають жити".




### 3.4. Благодійні проекти

На світлинах: учасники Дрогобицького дитячого парламенту виготовляють солодкі різдвяні подарунки для воїнів ООС, Дитячий парламент Валківського ліцею ім. О.Масельського відвідує мешканців Центру соціального обслуговування (що робить регулярно).



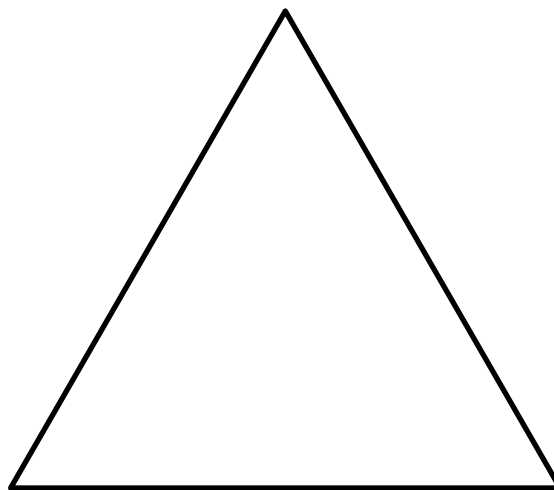
### 3.4. Різноманітні акції та флешмоби

На світлинах: Молодіжний парламент с. Нові Петрівці; зліва: учасники парламенту запросили до громади "Книгарню на колесах", аби популяризувати читання (також, учасники проводили у громаді книжковий фест), справа: учасники парламенту долучилися до акції "Живий ланцюг" до Дня Соборності.



### 3.4. Хто і як долучається до проєктів дитячого парламенту?

Учасники  
(члени  
парламенту)



Координатор

Громада



### 3.4. Коментарі учасників парламенту...

На початку я не дуже хотів бути частиною парламенту. Мені було не дуже весело у групі, і я думав, що діти жодним чином не можуть вплинути на громаду. Якщо чесно, і я, й інші, думали, що це дурна ідея. Але після першого проєкту, коли ми змогли очистити річку, усі ми побачили, що насправді таки можемо мати вплив. Я почав бачити б що завдяки нашим зусиллям, ми надихали інших. Люди почали більш свідомо поводитися зі сімттям, особливо після того як наші зусилля були висвітлені в медіа.

Наступний проєкт був більш складним. Ми вирішили створити парк для вигулювання собак. Для цього нам потрібно було зустрітися з представниками районної влади, щоб з'ясувати, чи можемо ми заручитися їх підтримкою. Вирушаючи на цю зустріч я думав, що нас просто відштовхнуть, гадаючи, що ми "просто діти". Але нас сприйняли серйозно та підтримали, тож ми впровадили і цей проєкт.



### 3.4. Коментар координаторки парламенту...

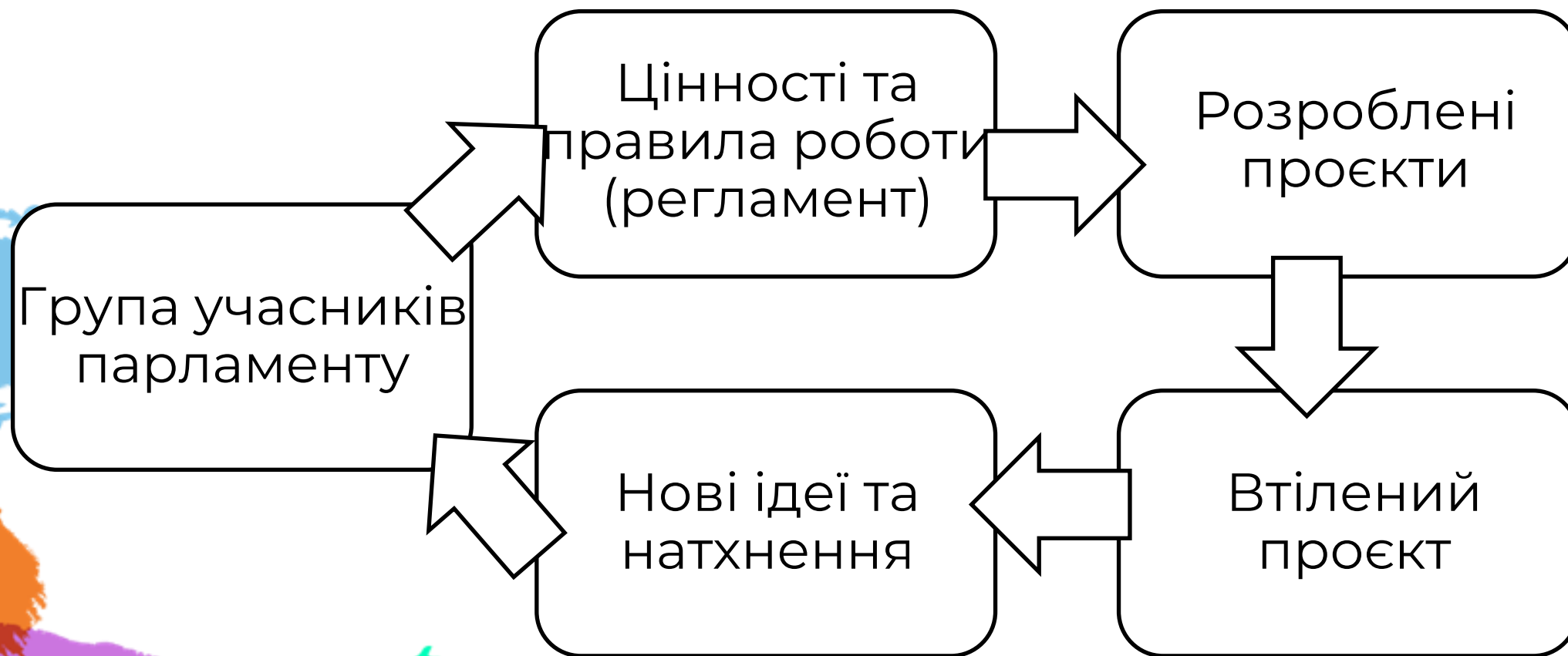
Під час реалізації проєктів діти запалюють своїх батьків. Наприклад, коли вирішували, як зекономити кошти на облаштування кімнати тимчасового перебування, тато учасниці парламенту запропонував відремонтувати дитяче ліжко її братика.

Разом зі своїми дітьми батьки висаджували клумби у міському парку, розмірковували над тим, як зробити ліцей комфортнішим, за потреби надавали матеріальну допомогу, необхідну для реалізації проєктів.

Неможливо уявити, яке щастя ми з колегою відчули, коли одна мама сказала: «Я дякую долі, що в житті мого сина з'явився Дитячий парламент. Він цим живе».




### 3.5. Як працює дитячий парламент?



## 3.5. Презентація результатів та святкування!

На світлинах: Дитячий парламент Валківського ліцею ім. О.Масельського презентує результати одного зі своїх проєктів, Дрогобицький дитячий парламент під час навчальної поїздки до Хотина та Кам'янця-Подільського



## *Коментар координаторки парламенту...*

Пригадую перші засідання Дитячого парламенту. Доводилося фактично проводити їх самим. Дітям важко було донести свою думку, вони не вміли ставити запитання, боялися вимовити зайве слово чи взяти на себе відповідальність.

А вже тепер, на засіданнях, нам важко вставити своє слово: діти аргументовано відстоюють свою позицію, сміливо беруться очолювати тематичні групи під час розробки проєктів, адекватно реагують на невдачі.



## Відгуки юних парламентарів!

Дитячий парламент - це моя нова родина. Ми так багато робимо разом, і мені це подобається. - **Настя, Дрогобицький дитячий парламент**

Дитячий парламент повністю змінив моє життя: я зрозумів, що я хочу робити у майбутньому, а наші зустрічі допомогли розвинути це бачення. Вперше у моєму житті я є лідером - президентом, і я відчуваю, що можу змінитися, й роблю це разом з моїм парламентом. - **Тарас, Новопетрівський молодіжний парламент**

Особисто я дуже задоволена, що дитячий парламент з'явився у моєму житті. Це можливість проявити себе, розвинутися я особистість. Чи змінив мене парламент? Так, звісно! Я повірила в себе, повірила в інших та повірила у майбутнє. - **Аліна, Дитячий парламент Валківського ліцею ім. Олександра Масельського**



# Хто впроваджує методику?



Регіональна програма "ДАРЕ: Дій, Активізуй, Реалізуй, Експериментуй" впроваджується в Україні, Молдові та Румунії за сприяння Карітасу Австрії

[www.dareprogram.org](http://www.dareprogram.org)



Міжнародна благодійна організація "Партнерство "Кожній дитині" є однією з організацій-учасниць програми, наші спеціалісти працюють над розробкою та впровадженням методики





## "Географія" дитячих парламентів в дії

У цій презентації ви побачили відгуки та світлини учасників та координаторів:

- Дитячого парламенту Валківського ліцею ім. О. Масельського;
- Дрогобицького дитячого парламенту;
- Новопетрівського молодіжного парламенту.

Проте, наша географія розширюється...



# Катерина Снісаренко, Партнерство "Кожній дитині"

+380932037035

[k.snisarenko@p4ec.org.ua](mailto:k.snisarenko@p4ec.org.ua)

[www.dareprogram.org](http://www.dareprogram.org)



*Віртуально  
про реальне*

конференція для та про підлітків

